

BAROMETER VAN DE FILANTROPIE 2026

8^{ste} editie in samenwerking met





Inhoudstafel

- 01** Filantropie-index door Itinera (kwantitatief)
- 02** Filantropie-enquête door Ipsos (kwalitatief)
- 03** Barometer van de Filantropie

“Eerst tonen we wat statistieken objectief zeggen, daarna wat Belgen zelf rapporteren en denken.”

FILANTROPIE-INDEX

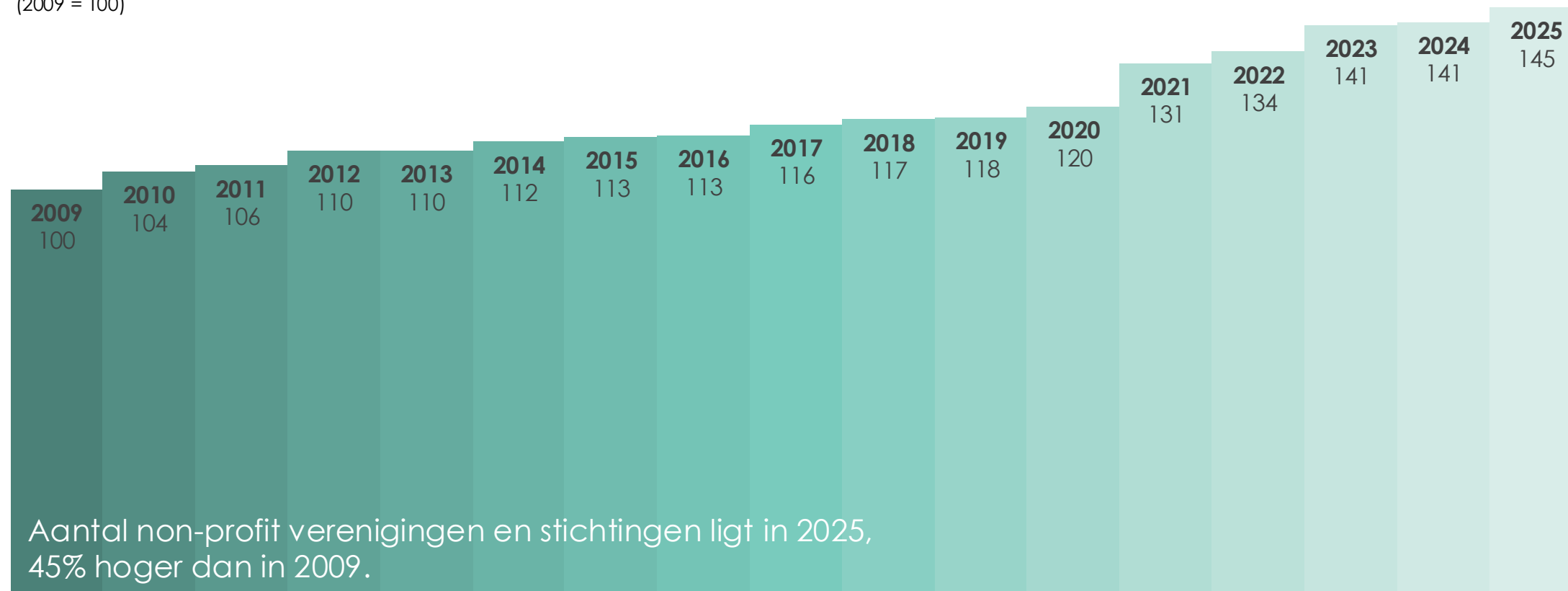


EVOLUTIES IN DE NON-PROFITSECTOR



Aantal non-profit verenigingen en stichtingen

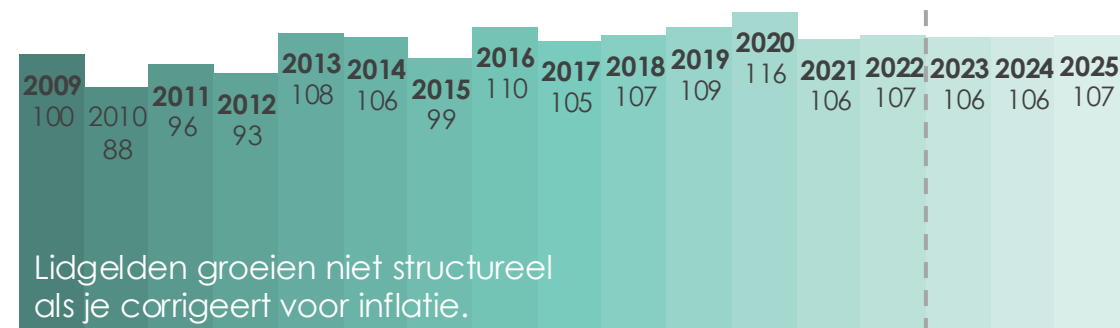
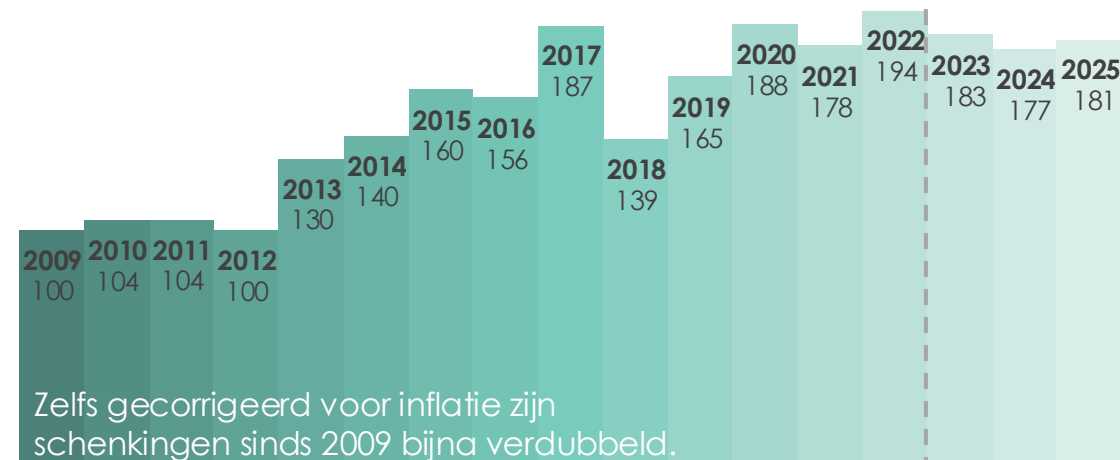
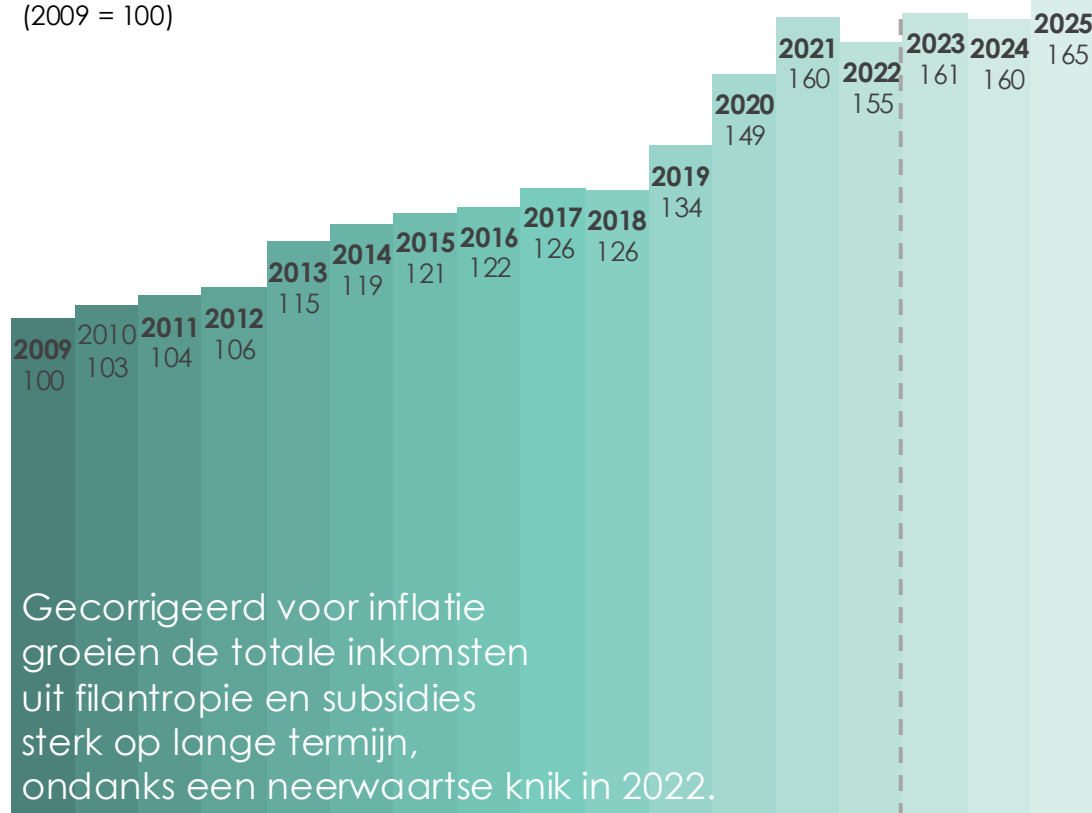
Aantal Index
(2009 = 100)



Filantropie-inkomsten en subsidies in de non-profitsector

Inkomsten per instelling uit lidgelden, schenkingen, legaten en subsidies (gecorrigeerd voor inflatie)


Index
(2009 = 100)



Non-profitsector

Groei in aantal organisaties, en groei in inkomsten

- Het aantal non-profitorganisaties ligt in 2025 45% hoger dan in 2009.
- Zelfs gecorrigeerd voor inflatie groeien filantropische inkomsten op lange termijn.
- Van deze inkomsten zijn schenkingen de duidelijkste groeimotor; lidgelden blijven volatiel zonder structurele groei.
- Het totaal van deze inkomsten stijgt in relatief belang als inkomstenbron voor de non-profit. Ze vertegenwoordigen circa een derde van hun globale inkomsten.
- Tussen 2011 en 2021 steeg dat aandeel van 31,7% naar 36,7%. Dat is maar liefst 5 procentpunt (16%) aangroei qua belang op 10 jaar tijd. Sedertdien bleef het stabiel rond 36 à 37%.



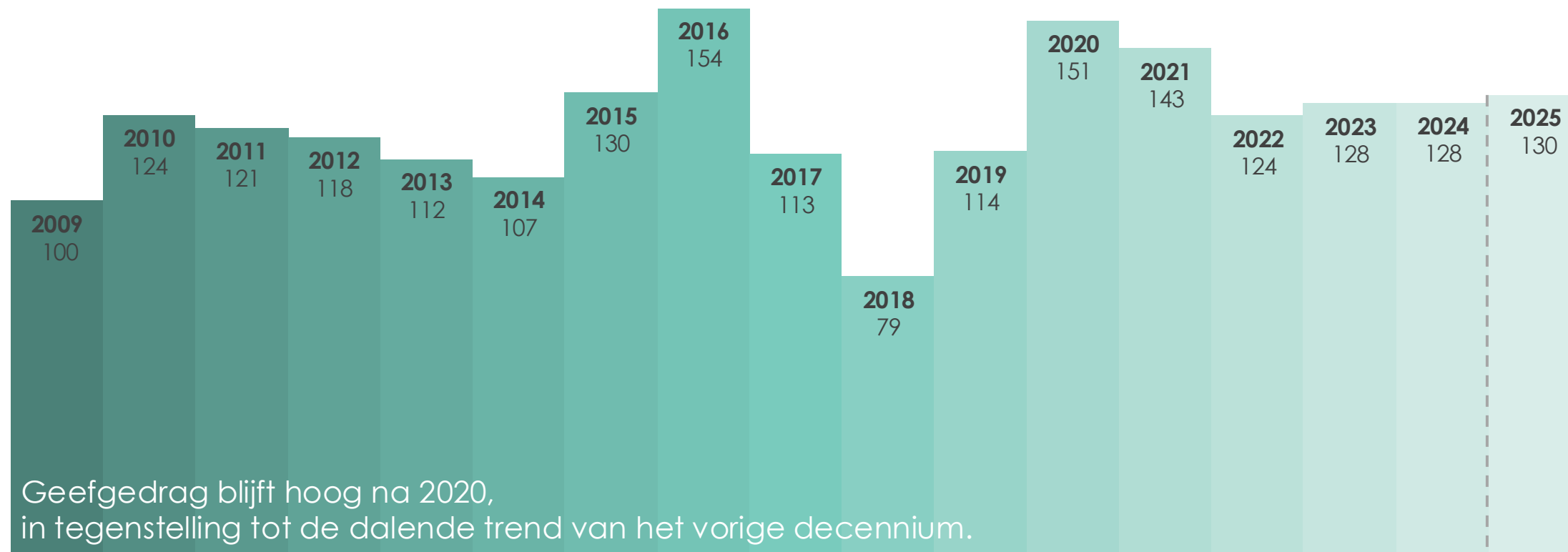
EVOLUTIE VAN SCHENKINGSGEDRAG



Schenkingen aan goede doelen door huishoudens

Index van het totaal bedrag geschonken door gezinnen zowel met als zonder fiscaal attest (gecorrigeerd voor inflatie)

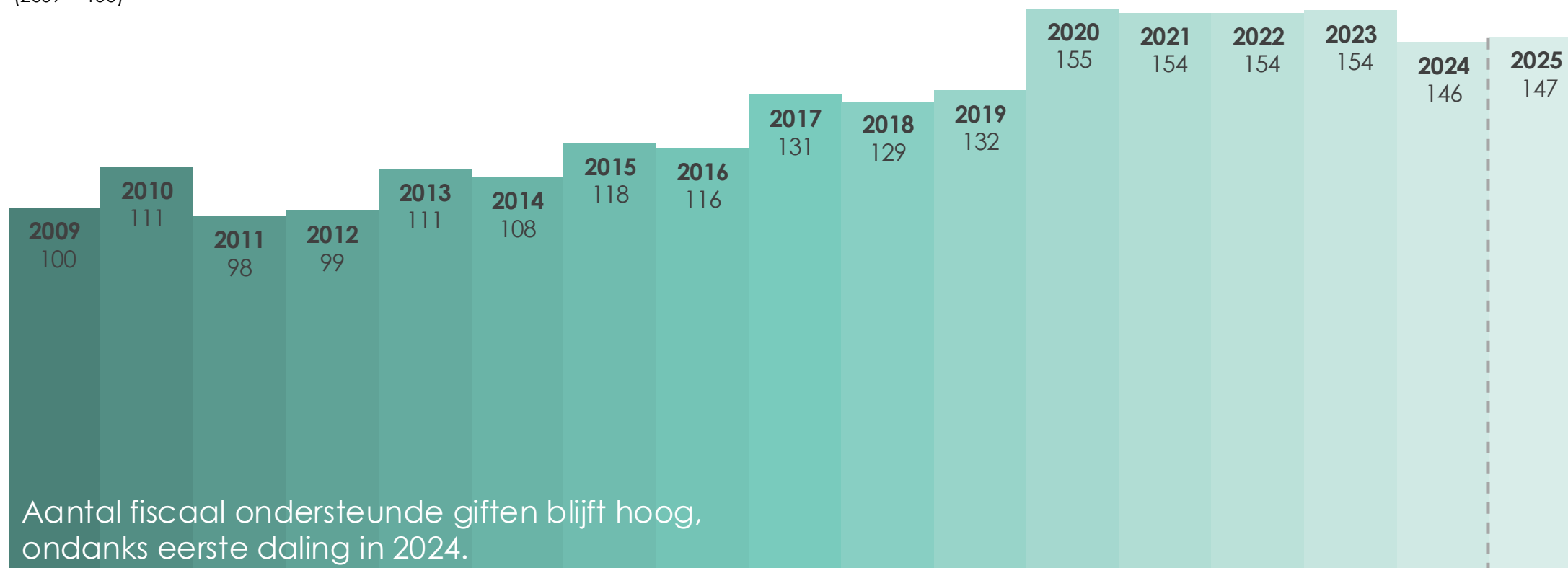
Index
(2009 = 100)



Aantal schenkingen met een fiscaal attest

Index van aantal giften (die genoten van fiscaal voordeel)

Index
(2009 = 100)

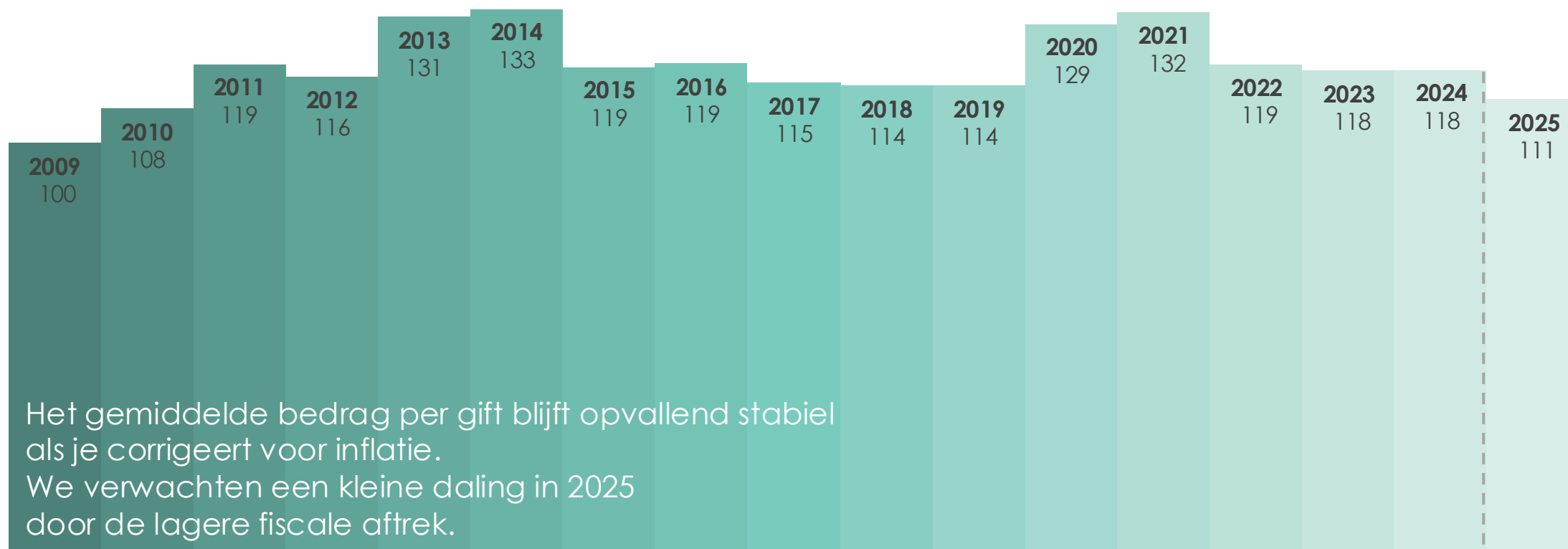


Aantal fiscaal ondersteunde giften blijft hoog, ondanks eerste daling in 2024.

Gemiddeld geschonken bedrag per gift met fiscaal attest

Index van gemiddeld bedrag per gift met fiscaal attest (gecorrigeerd voor inflatie)

Index
(2009 = 100)

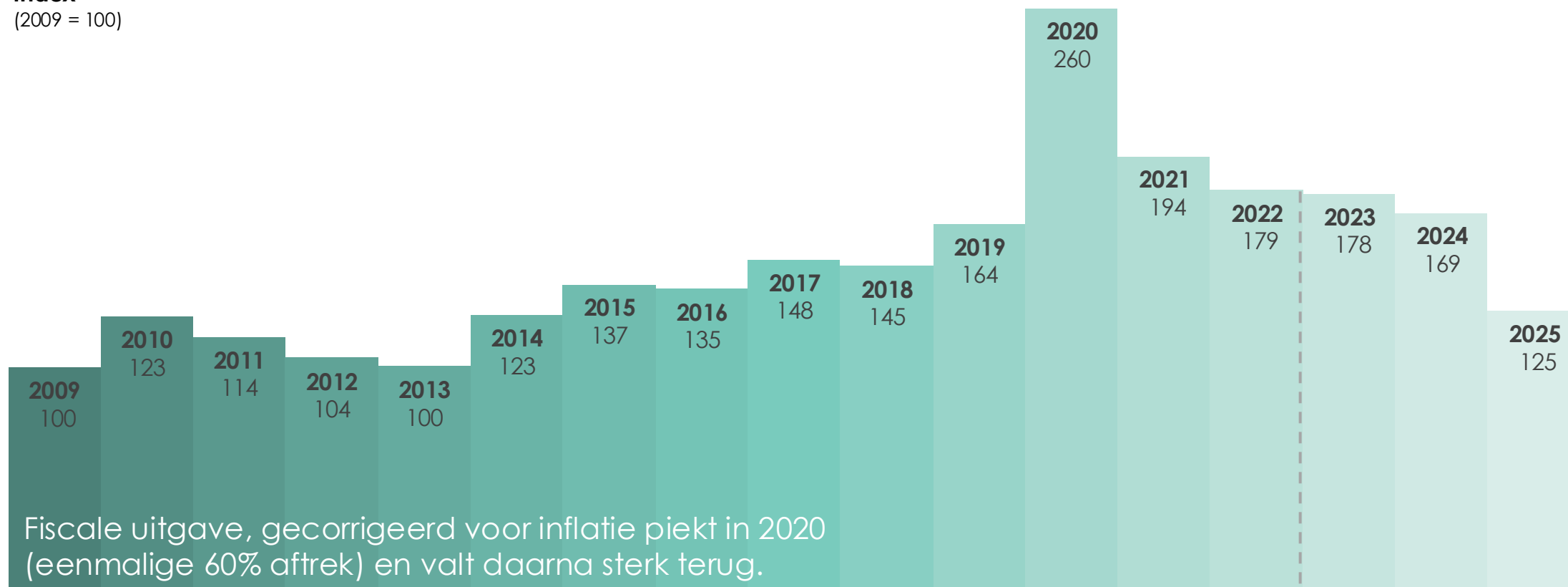


Het gemiddelde bedrag per gift blijft opvallend stabiel als je corrigeert voor inflatie. We verwachten een kleine daling in 2025 door de lagere fiscale aftrek.

Kostprijs voor de overheid van het fiscale voordeel

Index van de fiscale uitgave door de overheid (gecorrigeerd voor inflatie)

Index
(2009 = 100)



Fiscale attestaten & huishoudbudget

Overheidssteun voor giften met fiscale attestaten

- De tijdelijke COVID-maatregel in 2020 (60%-aftrek) zorgde voor een uitzonderlijke piek in de fiscale steun dat jaar.
- Vanaf 2021 keerde het aftrekpercentage terug naar 45%; vanaf 2025 daalt het naar 30%. Daardoor zal de fiscale kost voor de overheid aanzienlijk dalen in 2025.

Ontvangen giften en geefgedrag

- Het aantal fiscaal ondersteunde giften bleef tot en met 2023 historisch hoog.
- 2024 toont een eerste terugval in het aantal attestaten, maar op een historisch hoog niveau.
- Het gemiddelde bedrag per gift blijft vrij stabiel doorheen de jaren als je corrigeert voor inflatie.
- De stijgende inkomsten vanuit giften zijn dus vooral te wijten aan meer schenkingen en niet zozeer aan grotere schenkingen.

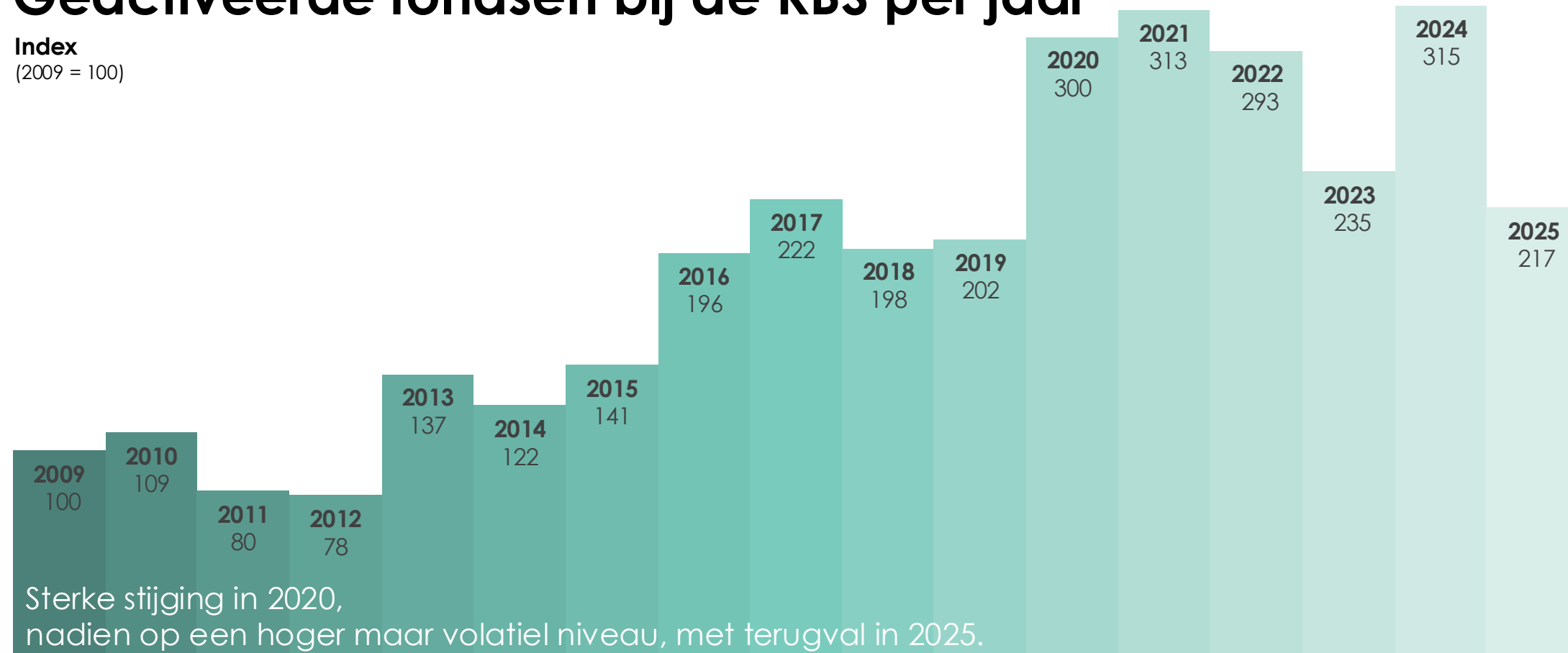


NIEUWE INITIATIEVEN



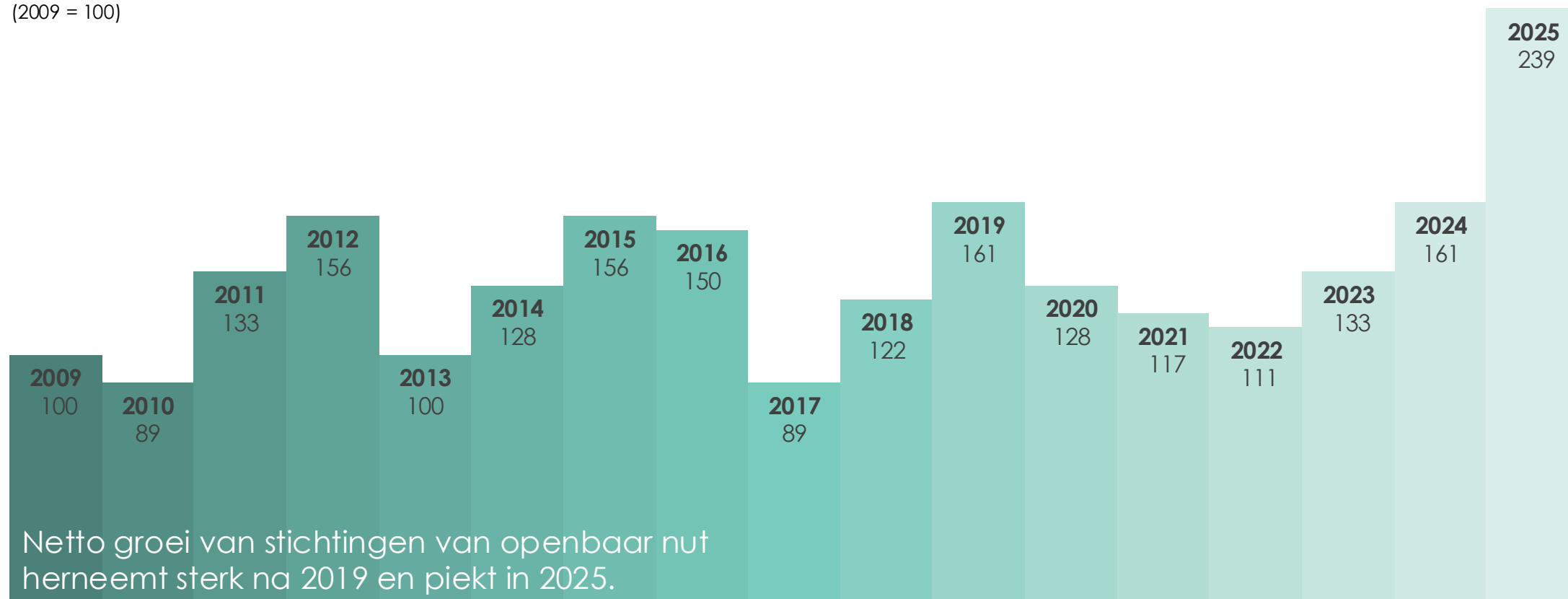
Geactiveerde fondsen bij de KBS per jaar

Index
(2009 = 100)



Netto groeiritme stichtingen van openbaar nut

Index
(2009 = 100)



Stichtingen en Fondsen

Nieuwe filantropie-initiatieven tonen sterke, maar volatiele groeidynamiek

- Recente indicatoren tonen een positieve dynamiek in nieuwe filantropische initiatieven.
- Het aantal jaarlijks geactiveerde fondsen bij de Koning Boudewijnstichting valt in 2025 terug na de piek van 2024, maar blijft historisch hoog.
- Het netto groeiritme van stichtingen van openbaar nut bereikt in 2025 een nieuwe piek na enkele moeilijke jaren tussen 2020 en 2022.
- Deze snelle indicatoren zijn volatieler dan veel andere indicatoren en worden best gelezen als snelle signalen voor de dynamiek in het filantropisch landschap.



FILANTROPIE-ENQUÊTE



HOE VRIJGEVIG WAS DE BELG IN 2025?



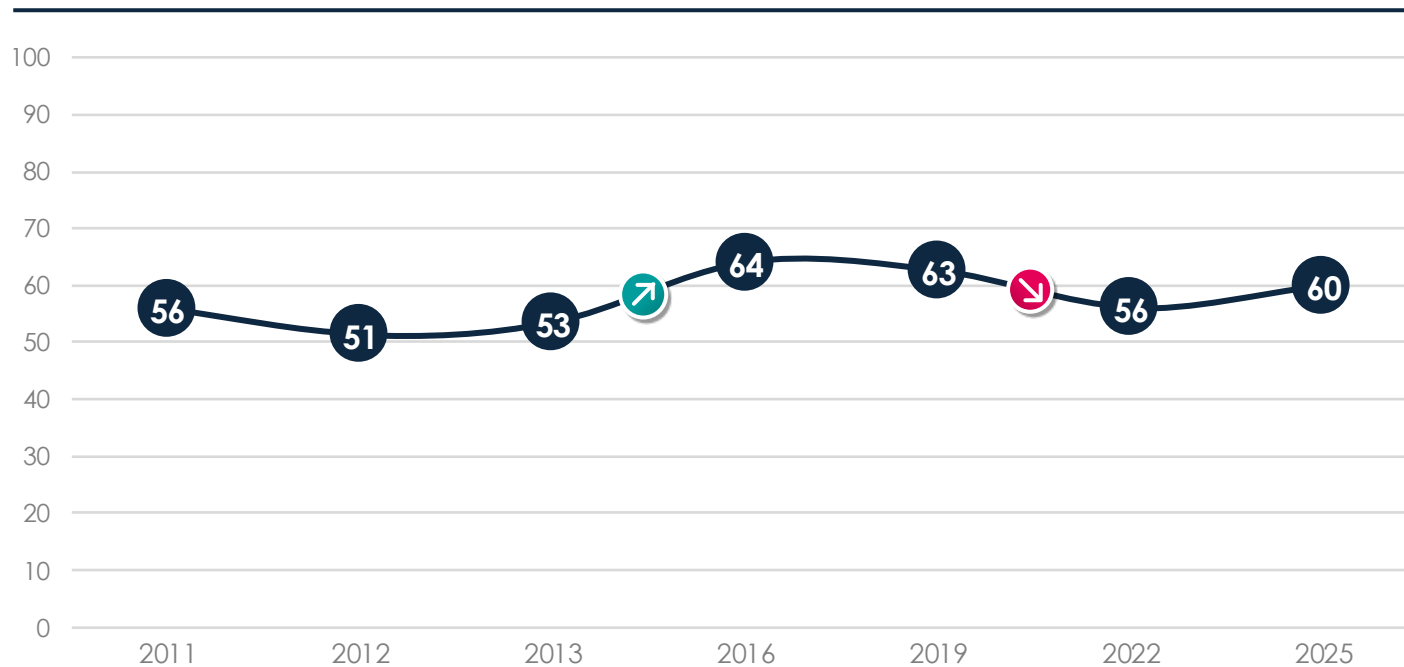
Zes op de tien Belgen schonken in 2025 een gift aan een goed doel. Dit aandeel ligt iets hoger dan in 2022, maar het verschil is niet significant. Het ligt wel in de lijn van de bevinding uit de filantropie-index, met name een herstel van donateurschap na de inflatiecrisis. De gulste gevers zijn Nederlandstaligen, hoger opgeleiden en volwassenen ouder dan 35 jaar.

Persoonlijke gift gedaan in 2025?



Basis: Totale steekproef (n=1002)
Vraag: Q16. Heeft u persoonlijk in 2025 een gift gedaan aan een goed doel, ongeacht het bedrag?

GIFT - EVOLUTIE

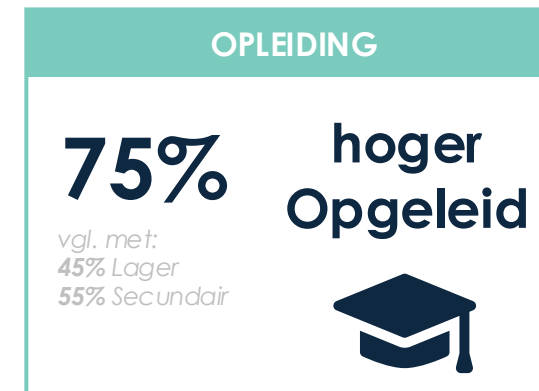
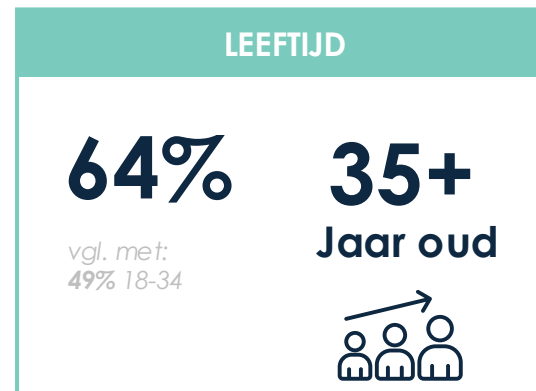
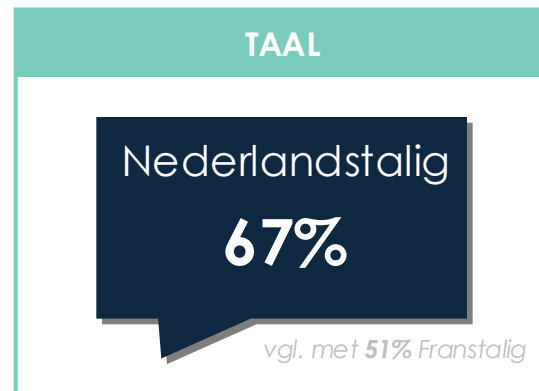
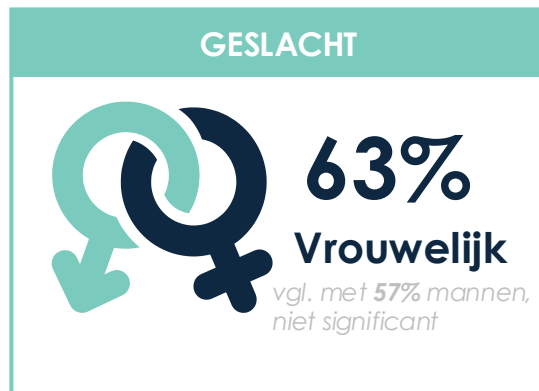


Significant gedreven door NL (67%), 35+ (64%), hoger opgeleiden (75%)

Wie is de gulste gevever?



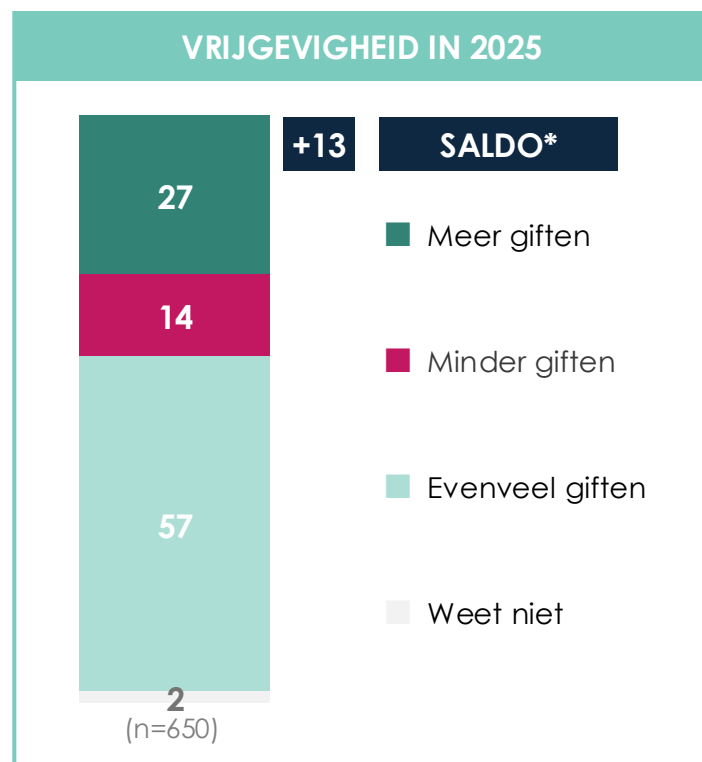
= vaker...



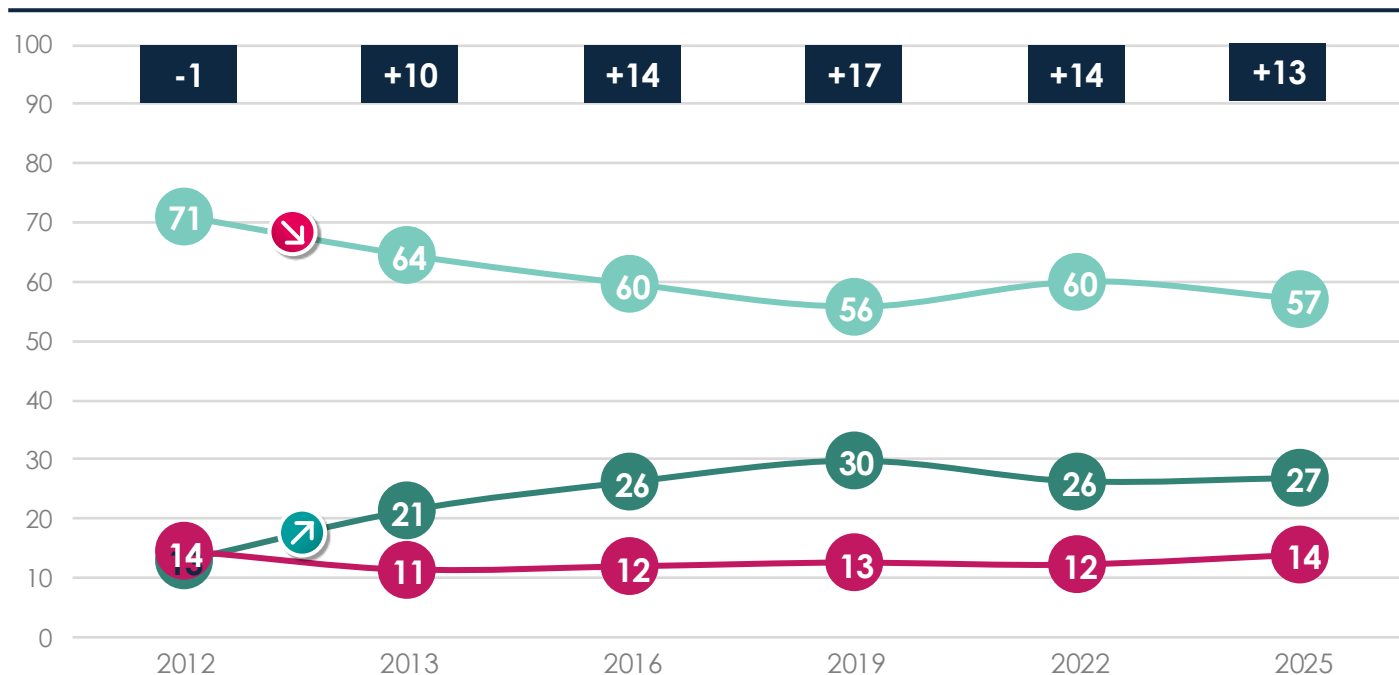
Basis: Totale steekproef (n=1002)
Vraag: Q16. Heeft u persoonlijk in 2025 een gift gedaan aan een goed doel, ongeacht het bedrag?

Globaal doen er zich geen grote verschuivingen voor in het geefgedrag. De meerderheid van donateurs geeft aan evenveel geschonken te hebben in vergelijking tot het jaar voordien (2024). Dit ligt in lijn met de voorgaande metingen. Ondanks de algemene stabiliteit blijft de netto verschuiving wel positief; meer donateurs verhogen hun giften dan verlagen.

Vrijgevigheid in 2025



EVOLUTIE



Basis: Respondenten die een gift gedaan hebben in 2025 (n=650)
 Vraag: Q17. En heeft u zelf in 2025 meer, minder of evenveel giften gedaan aan goede doelen in vergelijking tot 2024?
 (*) Saldo = Meer giften – minder giften



'Meer giften' steekt er sterk bovenuit voor 18-34 jarigen (51%), conform de vorige meting

De meerderheid van de donerende Belgen (65%) gaf in 2025 een totaalbedrag tot € 250 (in lijn met 2022). De hogere giften (€ 500 en meer) nemen af, terwijl het middensegment (€ 250–€ 499) een sterke groei kent. Goede doelen binnen het domein van gezondheid en medisch onderzoek, blijven veruit het populairst.

Grootte en doel van gift

GIFT GEDAAN IN 2025		2022 (n=620)
Minder dan 50 euro	20	16
Tussen 50 en 99 euro	15	14
Tussen 100 en 249 euro	30	29
Tussen 250 en 499 euro	13	9
Tussen 500 en 999 euro	5	7
Meer dan 1000 euro	6	9
Herinnert zich niet	6	6
Weet niet / Geen mening	4	11

CATEGORIE GOED DOEL		2022 (n=620)
Gezondheid en medisch onderzoek	64	61
Humanitaire acties en ontwikkelingshulp	53	51
Armoedebestrijding en sociale rechtvaardigheid	46	50
Jeugd, talentontwikkeling en kansen voor jongeren	28	N/A
Milieubescherming en duurzame ontwikkeling	25	21
Migratie en integratie	12	14
Culturele vorming / bescherming van cultureel patrimonium	11	10
Versterking/bescherming van democratische waarden	9	N/A
Een ander doel, geen van deze	12	12
Weet het niet / Geen mening	1	1

Nieuw
2025

Nieuw
2025

Basis: Respondenten die een gift gedaan hebben in 2025 (n=650)

Vraag: Q18. Hoeveel heeft u geschonken in 2025?

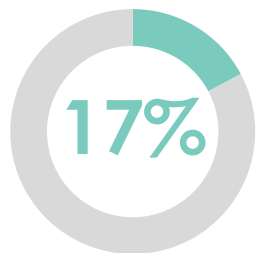
Q31. En aan welke van volgende categorie(ën) van goede doelen heeft u in het afgelopen jaar een gift/giften gedaan?

Net geen 1 op 5 Belgen geeft aan al een testament te hebben opgesteld. 13% van hen zegt hierin een goed doel te hebben opgenomen. Dit is een significante daling in vergelijking tot 2022.

Opname goed doel in testament

% TESTAMENT REEDS OPGEMAAKT*

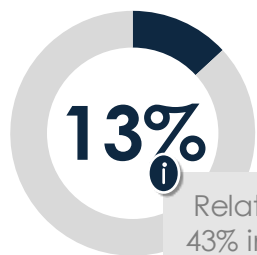
n=1002



Significant hoger
bij 65+ (25)

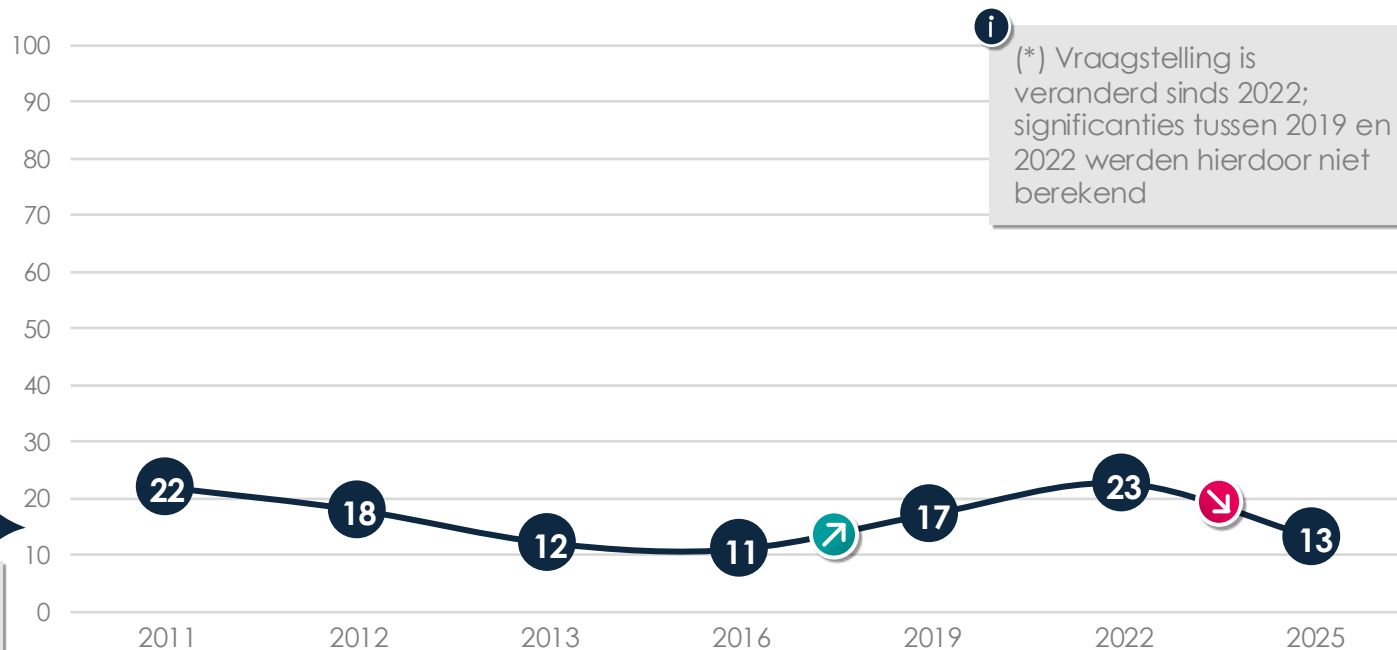
% GOED DOEL OPGENOMEN*

n=172



Relatieve daling van
43% in vergelijking tot
de meting van 2022

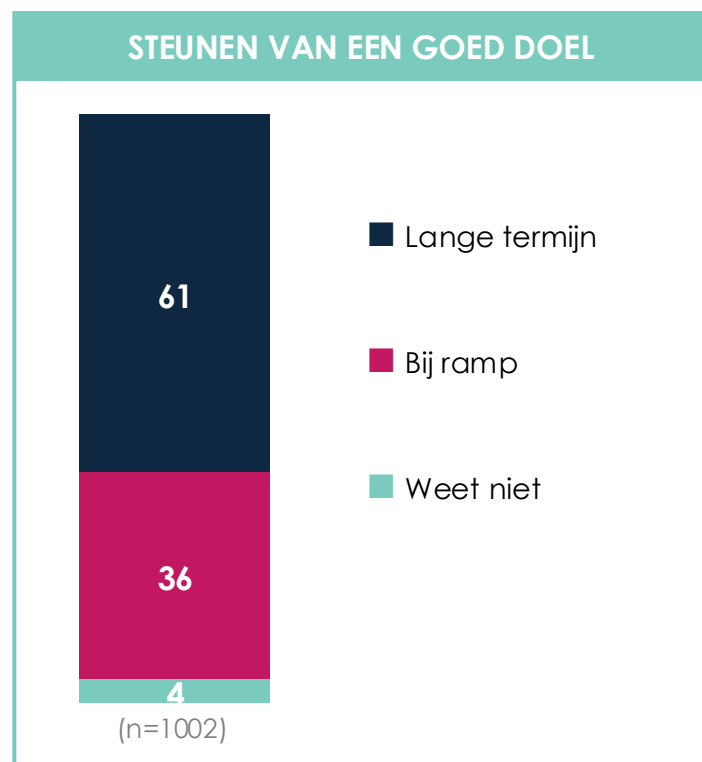
% GOED DOEL OPGENOMEN - EVOLUTIE



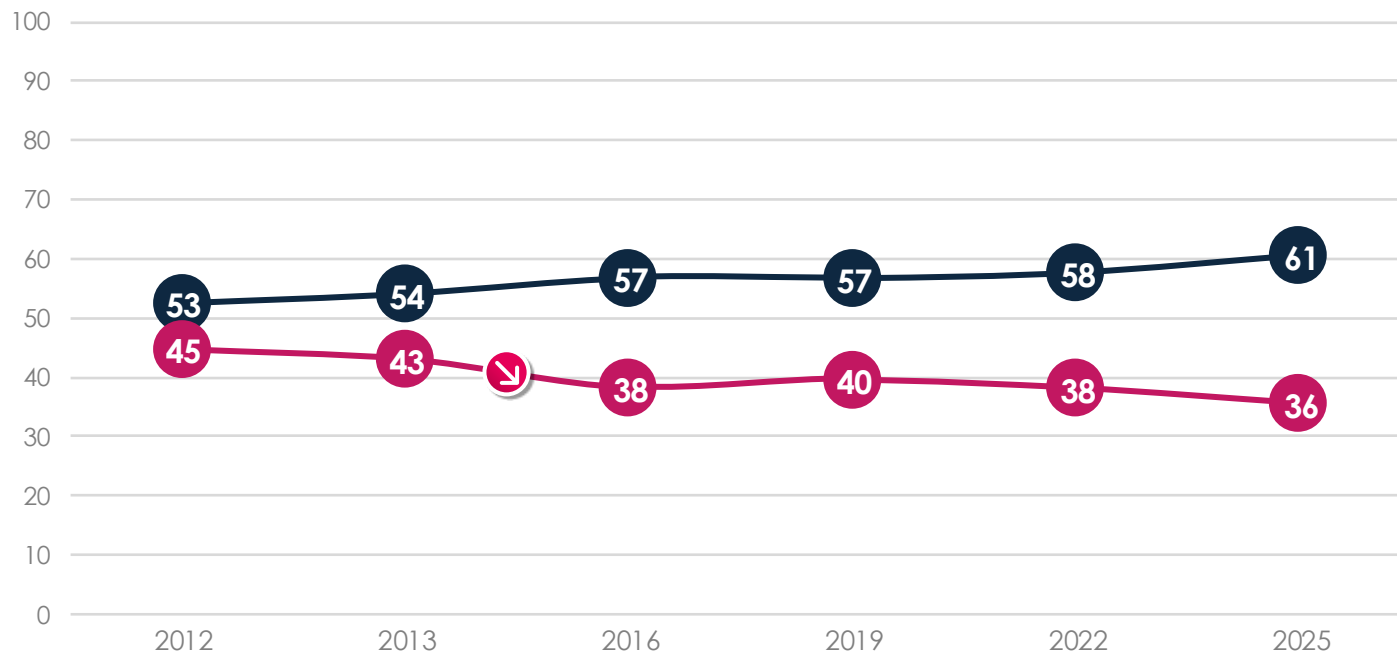
Vraag: Q27b Heeft u reeds uw testament of wilsbeschikking opgesteld? – Basis: Totaal (n=1002)
Q27c Heeft u in uw testament of wilsbeschikking een goed doel opgenomen? – Basis: iedereen die een testament heeft opgesteld (n=172)

In België bestaat er een duidelijke voorkeur voor het steunen van goede doelen op lange termijn (61%). Een trend die zich ook in 2025 lichtjes verder zet. De voorkeur voor lange termijn donatie is het meest uitgesproken bij de huidige donateurs, hoger opgeleiden en in het zuiden van het land.

Steunen van een goed doel



EVOLUTIE



Basis: Totale steekproef (n=1002)
 Vraag: Q30. Indien u een goed doel zou moeten steunen, zou dat dan op lange termijn zijn of zou het een reactie zijn op een grote ramp zoals een natuurramp?



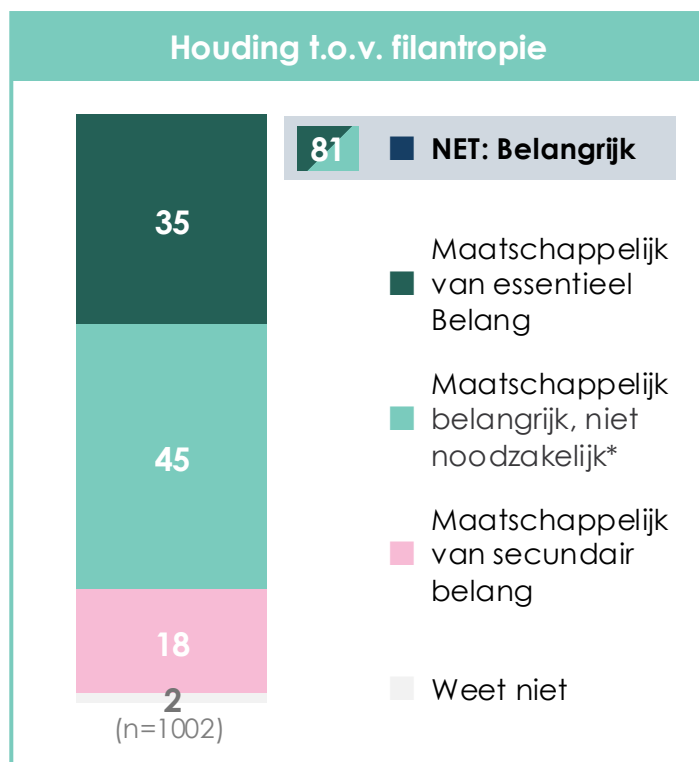
'Lange termijn giften' steekt er sterker bovenuit bij zij die gedoneerd hebben in 2025 (70%), hoger opgeleiden (73%) en Franstaligen (69%)

HOUDING T.O.V. FILANTROPIE?

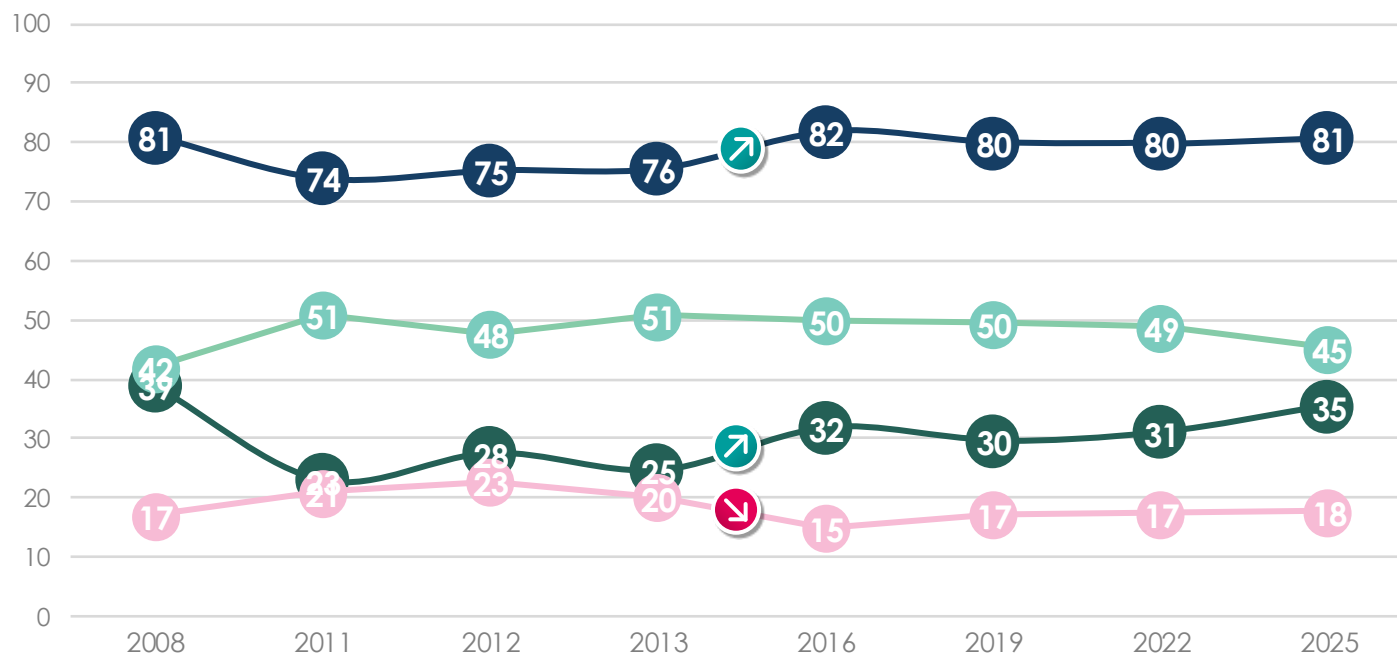


Ook in 2025 is het voor de Belg glashelder; filantropie telt! Waar 81% het maatschappelijk belang ervan erkent, is het voor 35% zelfs van essentieel belang. Een lichte toename (niet significant) in vergelijking tot 2022. Het hoogste belang aan filantropie wordt toegekend door vrouwen (86%), hoger opgeleiden (87%) en donerende Belgen (87%).

Houding ten opzichte van filantropie



EVOLUTIE



Basis: Totale steekproef (n=1002)
 Vraag: Q13. Hoe staat u persoonlijk tegenover filantropie.. Zou u stellen dat filantropie maatschappelijk ... ?
 * In 2008 | 2011 = Nodig, maar niet essentieel



Vrouwen (86%), hoger opgeleiden (87%) zijn significant meer overtuigd dat filantropie maatschappelijk essentieel / belangrijk is.

De overgrote meerderheid van de Belgen (bijna 8 op 10) vindt dat filantropie bijdraagt aan een betere wereld. Door de actuele gebeurtenissen vindt een ongeveer even groot aandeel (75%) dat het geven aan goede doelen nog belangrijker wordt. Idealiter streeft men hierbij naar het grootst mogelijk rendement (77%). Mannen laten zich overwegend wel iets sceptischer uit dan vrouwen.

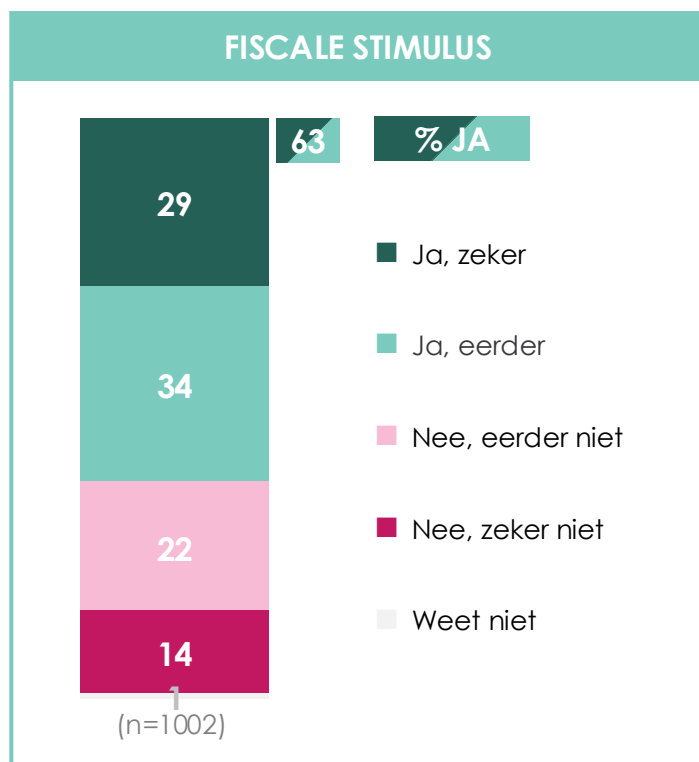
Houding t.o.v. goede doelen – % helemaal/eerder eens



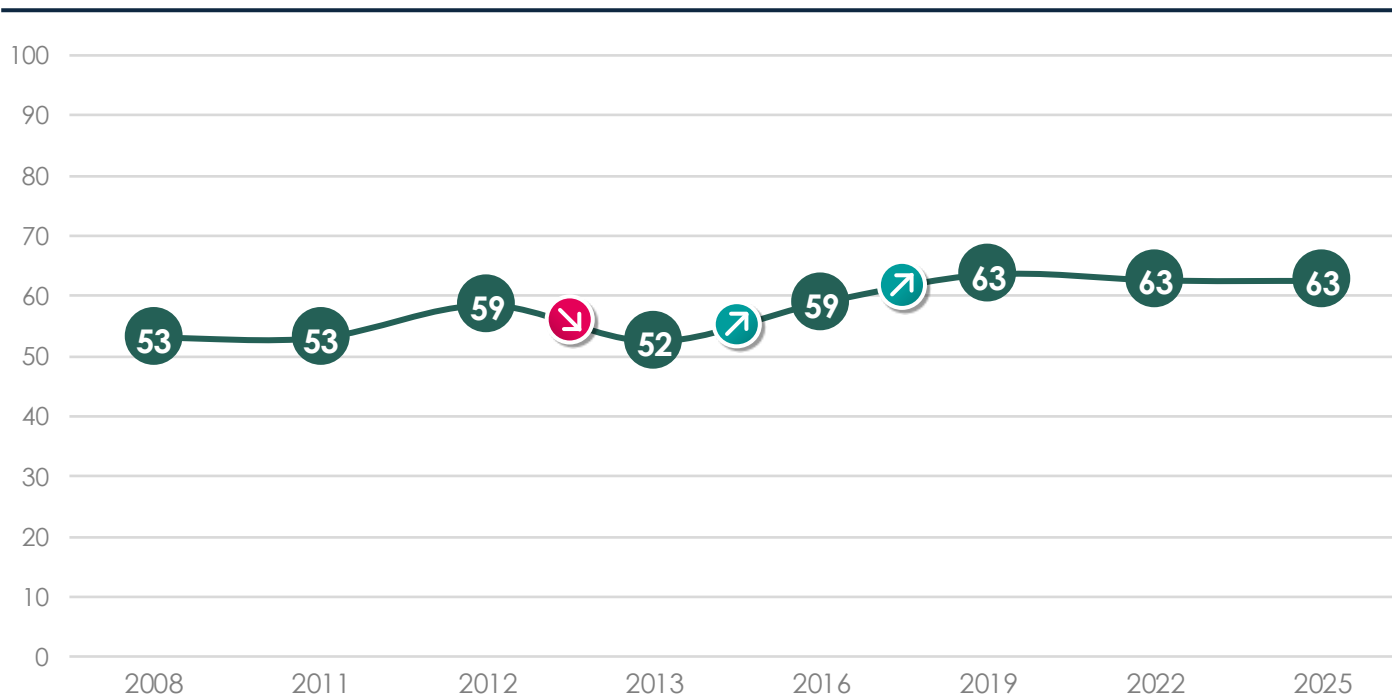
Basis: Totale steekproef (n=1002)
 Vraag: Q23. In welke mate bent u het eens met de volgende uitspraken?
 (*) Toegevoegd in 2023, (**) Toegevoegd in 2025

Het belang van fiscale maatregelen valt moeilijk te ontkennen. Al jaren geeft twee op drie (63%) aan dat fiscale stimulansen hen zouden aanzetten tot meer giften. Met name de actieve bevolking (18-54 jaar) is hiervan overtuigd (69%)

Fiscale stimulus



EVOLUTIE - % JA



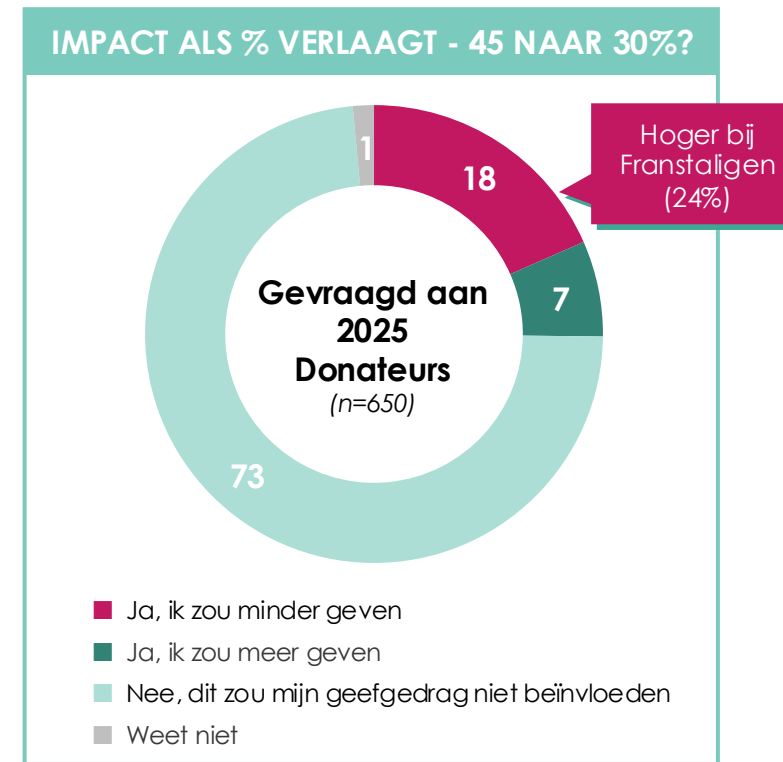
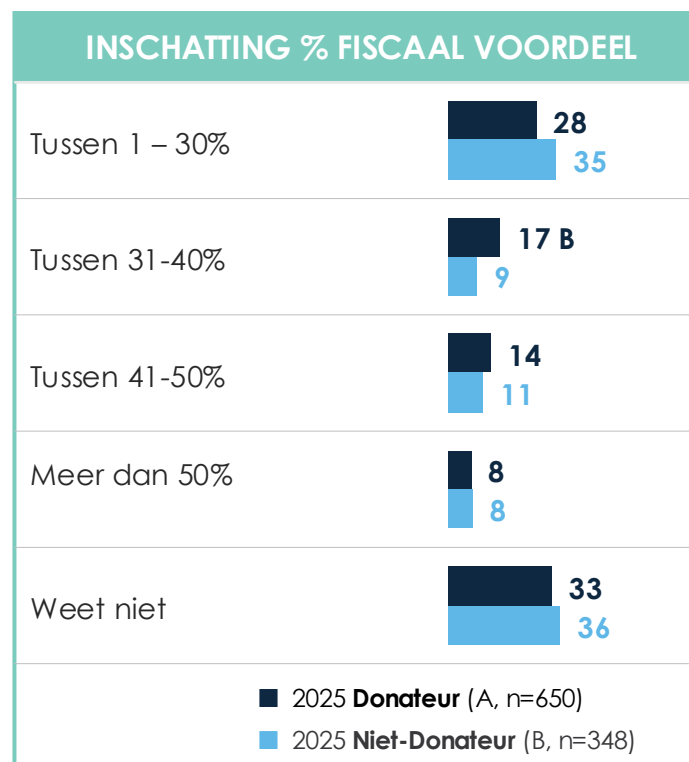
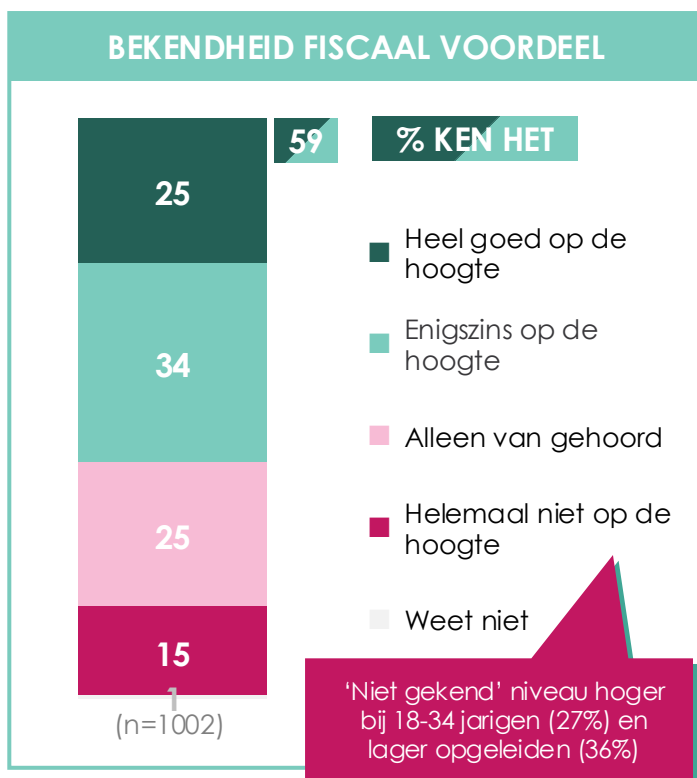
Basis: Totale steekproef (n=1002)
 Vraag: Q25. Zouden fiscaal interessante maatregelen u aanzetten om meer giften te doen?



Naast de huidige donateurs (67%) zien vnl. de actieve bevolking 18-54 jaar (69%), Franstaligen (71%) en hoger opgeleiden (73%) heil in fiscale maatregelen.

6 op 10 Belgen (59%) zeggen redelijk tot heel goed op de hoogte te zijn van de fiscale voordelen van giften aan goede doelen. Niet zo verwonderlijk zijn het voornamelijk donateurs die hierop positief antwoorden (70%), hoewel ook voor hen het exacte belastingvoordeel eerder giswerk blijkt. Wel zegt de grote meerderheid (73%) dat een daling van de belastingvermindering hun geefgedrag niet zou beïnvloeden.

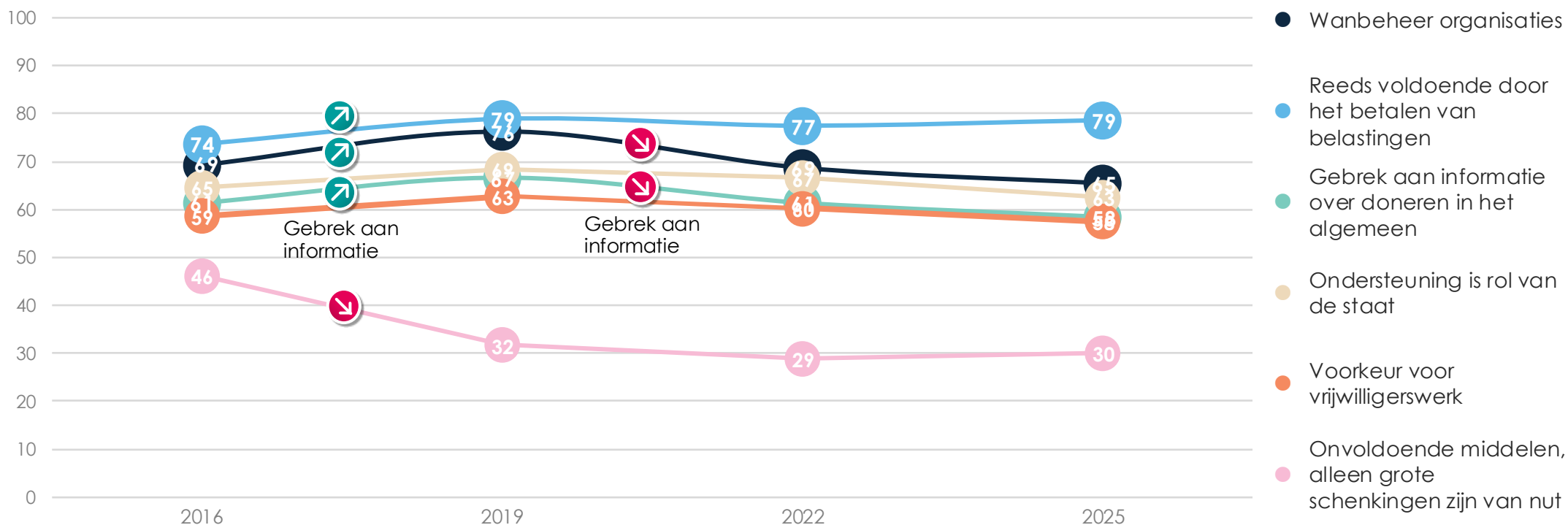
Bekendheid, inschatting en invloed van het fiscaal voordeel Nieuw 2025



Basis: Totale steekproef (n=1002)
 Vraag: alle vragen zijn nieuw sinds 2025: Q25b: In welke mate bent u op de hoogte van de fiscale aftrekbaarheid van giften aan erkende goede doelen? Q25c: Hoeveel bedraagt volgens u op moment de fiscale aftrekbaarheid (in %) van giften aan erkende goede doelen? Q25d: Er is voorgesteld om de fiscale aftrekbaarheid van giften aan erkende goede doelen te verlagen van 45% naar 30%. Denkt u dat deze wijziging invloed zou hebben op de hoogte van uw giften?

Geen noemenswaardige veranderingen in vergelijking tot 2022. Het idee van wanbeheer door organisaties als reden om niet te schenken, vertoont sinds 2019 wel een dalende trend.

Redenen om niet aan filantropie te doen - evolutie



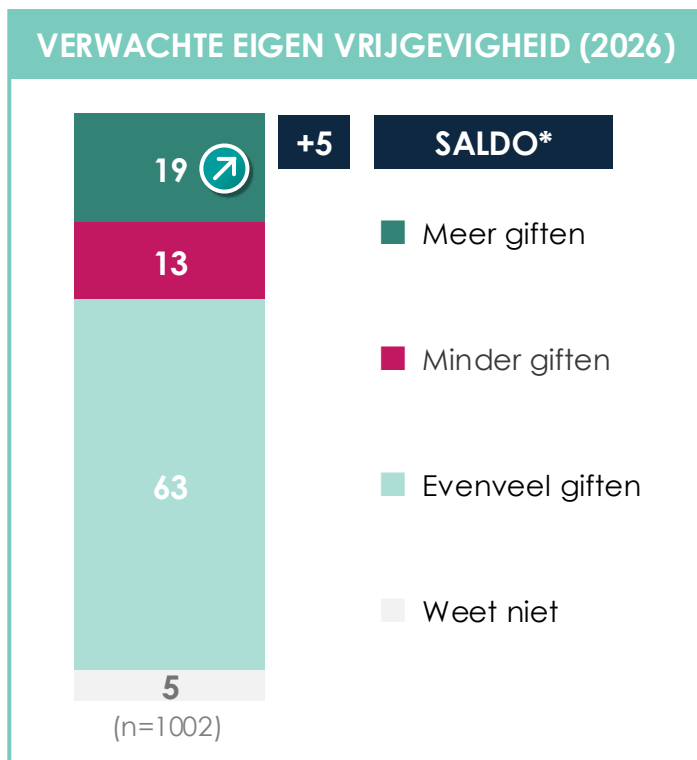
Basis: Totale steekproef (n=1002)
Vraag: Q21. Wat zijn volgens u de belangrijkste redenen waarom mensen niet aan filantropie doen?

PERCEPTIE VAN FILANTROPIE?

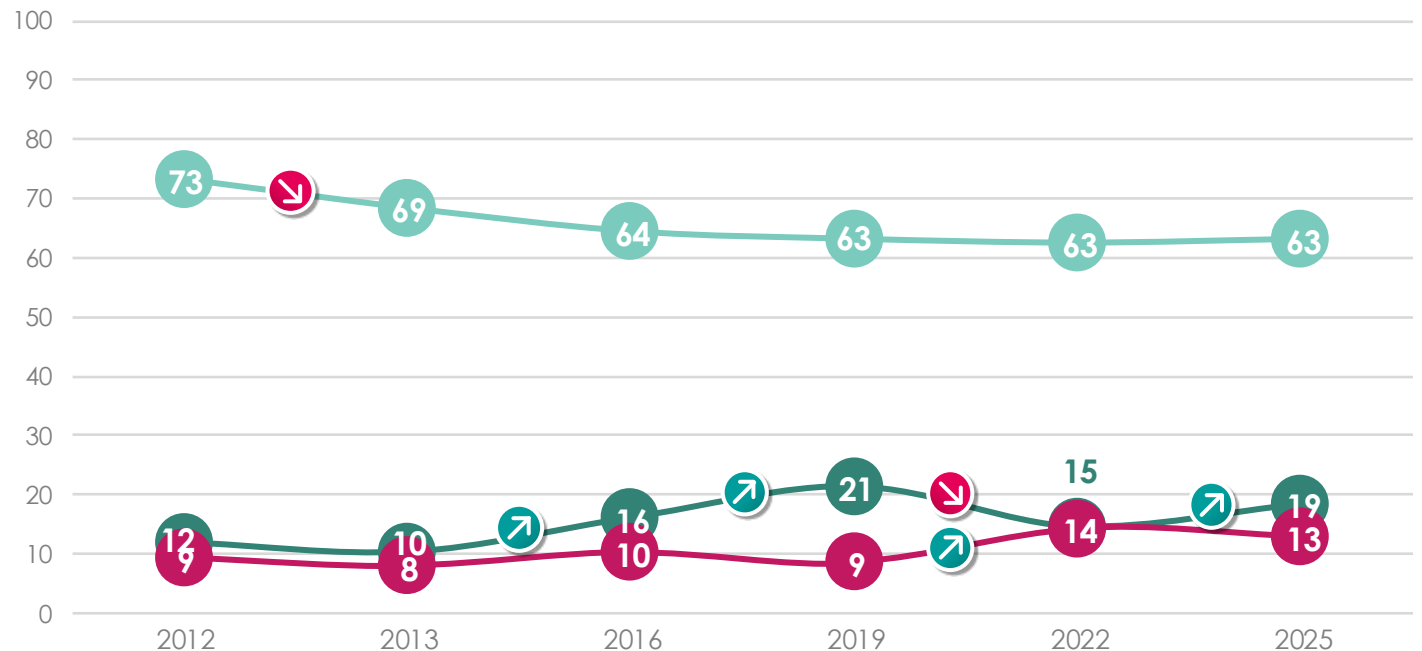


Ook naar de toekomst zijn er tekenen van een meer gematigd en stabiel sentiment rond filantropie. Zo verwacht bijna 1 op 5 van de Belgen (19%) in 2026 meer te zullen geven. Een significante stijging in vergelijking tot 2022 (inflatiecrisis). De overgrote meerderheid denkt evenwel zijn/haar geefgedrag niet te zullen aanpassen.

Verwachte eigen vrijgevigheid in 2026



EVOLUTIE



Basis: Totale steekproef (n=1002)
 Vraag: Q19. En verwacht u dat u zelf in 2026 meer, minder of evenveel giften zal doen dan in 2025?
 (*) Saldo = Meer giften – minder giften



**18-34 jarigen tonen zich het meest
voluntaristisch. 34% denkt meer te zullen
geven**

FILANTROPIEBAROMETER

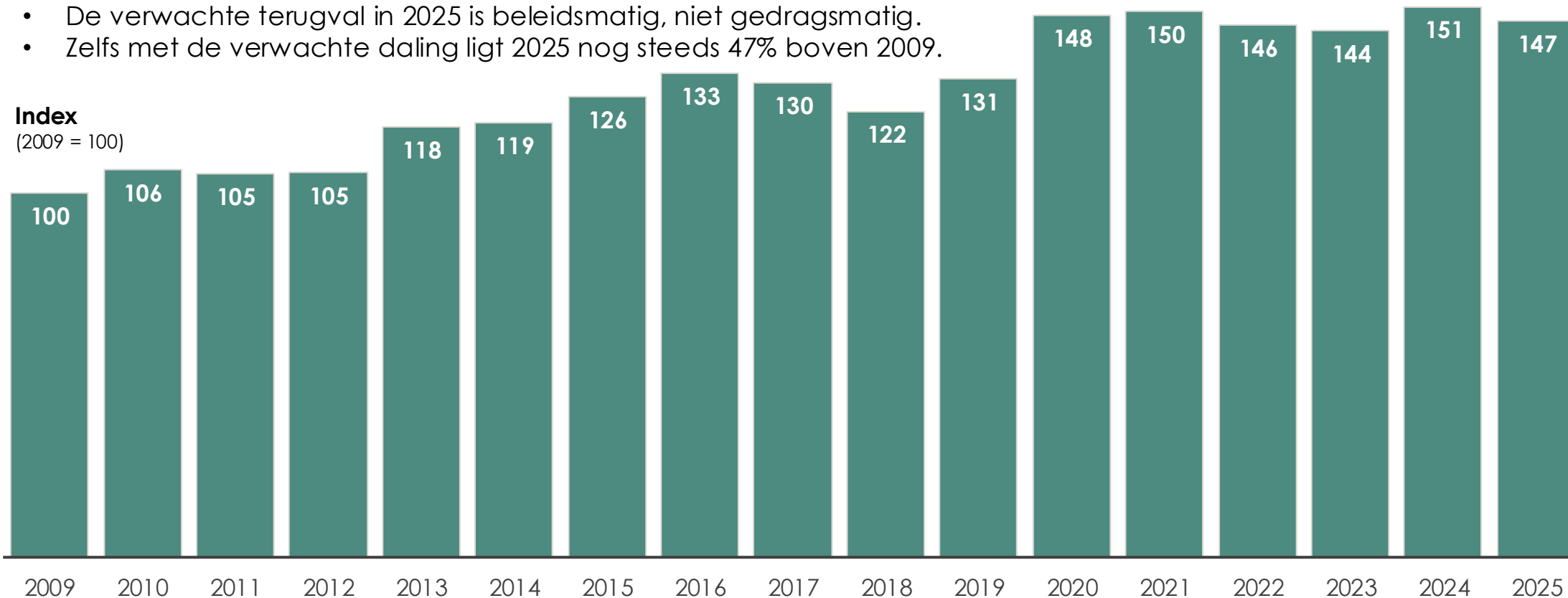


Filantropiebarometer

Zelfs gecorrigeerd voor inflatie blijft filantropie in 2025 duidelijk boven het pre-COVID-niveau

- Sinds 2020 zit de index op een hoger plateau, met een al bij al beperkte inflatiecrisisdip in 2022.
- De verwachte terugval in 2025 is beleidsmatig, niet gedragsmatig.
- Zelfs met de verwachte daling ligt 2025 nog steeds 47% boven 2009.

Index
(2009 = 100)



Filantropiebarometer

Filantropie blijft sinds COVID op een hoog niveau, ondanks lagere fiscale steun

- De index ligt in 2025 nog steeds 47% hoger dan in 2009.
- Na de zwakkere periode tussen 2017 en 2019 volgde sterke groei in 2020 en een stabilisatie op een hoger niveau sedertdien.
- De inflatiecrisis van 2022 zorgde voor een tijdelijke en opmerkelijk beperkte terugval.
- 2024 lijkt, op basis van de beschikbare statistieken, een zeer sterk jaar na de bescheiden terugval in 2022 en 2023.
- Voor 2025 verwachten we op basis van de beschikbare cijfers en ramingen een lichte terugval, vooral door de lagere belastingvermindering voor giften, maar geen instorting.



BEDANKT

